ТЕРРИТОРИАЛЬНЫЙ ОРГАН
ФЕДЕРАЛЬНОЙ СЛУЖБЫ
ГОСУДАРСТВЕННОЙ СТАТИСТИКИ
ПО НИЖЕГОРОДСКОЙ ОБЛАСТИ

Эпидемиологическая обстановка в Нижегородской области

в октябре 2022 года

ТЕРРИТОРИАЛЬНЫЙ ОРГАН ФЕДЕРАЛЬНОЙ СЛУЖБЫ ГОСУДАРСТВЕННОЙ СТАТИСТИКИ ПО НИЖЕГОРОДСКОЙ ОБЛАСТИ

ЭПИДЕМИОЛОГИЧЕСКАЯ ОБСТАНОВКА

в Нижегородской области

в октябре 2022 года

01 КИШЕЧНЫЕ ИНФЕКЦИИ
НА ОСНОВЕ ДАННЫХ УПРАВЛЕНИЯ РОСПОТРЕБНАДЗОРА ПО НИЖЕГОРОДСКОЙ ОБЛАСТИ

02 ОСТРЫЕ ГЕПАТИТЫ
НА ОСНОВЕ ДАННЫХ УПРАВЛЕНИЯ РОСПОТРЕБНАДЗОРА ПО НИЖЕГОРОДСКОЙ ОБЛАСТИ

03 ОСТРЫЕ РЕСПЕРАТОРНО-ВИРУСНЫЕ ИНФЕКЦИИ
НА ОСНОВЕ ДАННЫХ УПРАВЛЕНИЯ РОСПОТРЕБНАДЗОРА ПО НИЖЕГОРОДСКОЙ ОБЛАСТИ

04 СОЦИАЛЬНО ЗНАЧИМЫЕ ИНФЕКЦИОННЫЕ ЗАБОЛЕВАНИЯ
НА ОСНОВЕ ДАННЫХ УПРАВЛЕНИЯ РОСПОТРЕБНАДЗОРА ПО НИЖЕГОРОДСКОЙ ОБЛАСТИ

05 ЧИСЛО ЛИЦ ПРИВИТЫХ ПРОТИВ ГРИППА

*Ежемесячные данные оперативной статистики

ДИНАМИКА ЗАБОЛЕВАЕМОСТИ КИШЕЧНЫМИ ИНФЕКЦИЯМИ В НИЖЕГОРОДСКОЙ ОБЛАСТИ

ВСЕГО СЛУЧАЕВ

ОКТЯБРЬ 2022 г.

724 случая

Острые кишечные инфекции

75 случаев

Сальмонеллезные инфекции

К ОКТЯБРЮ 2021 г.

76,7%

Острые кишечные инфекции

В 2,5 раза

Сальмонеллезные инфекции

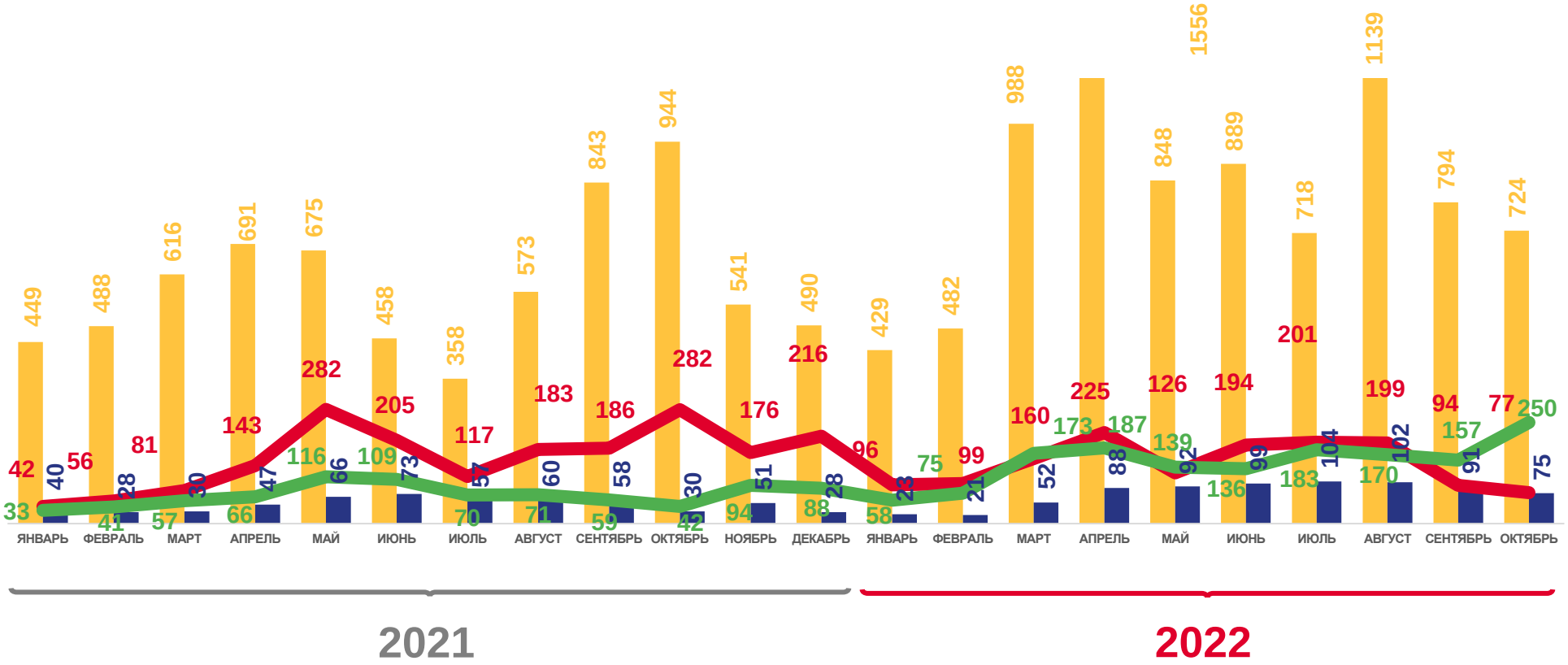

* - На основе данных Управления Роспотребнадзора по Нижегородской области

ДИНАМИКА ЗАБОЛЕВАЕМОСТИ КИШЕЧНЫМИ ИНФЕКЦИЯМИ В НИЖЕГОРОДСКОЙ ОБЛАСТИ

ДЕТИ 0-17 ЛЕТ (ВКЛЮЧИТЕЛЬНО)

ОКТЯБРЬ 2022 г.

507 случаев

Острые кишечные инфекции

34 случая

Сальмонеллезные инфекции

К ОКТЯБРЮ 2021 г.

90,7%

Острые кишечные инфекции

В 2,3 раза

Сальмонеллезные инфекции

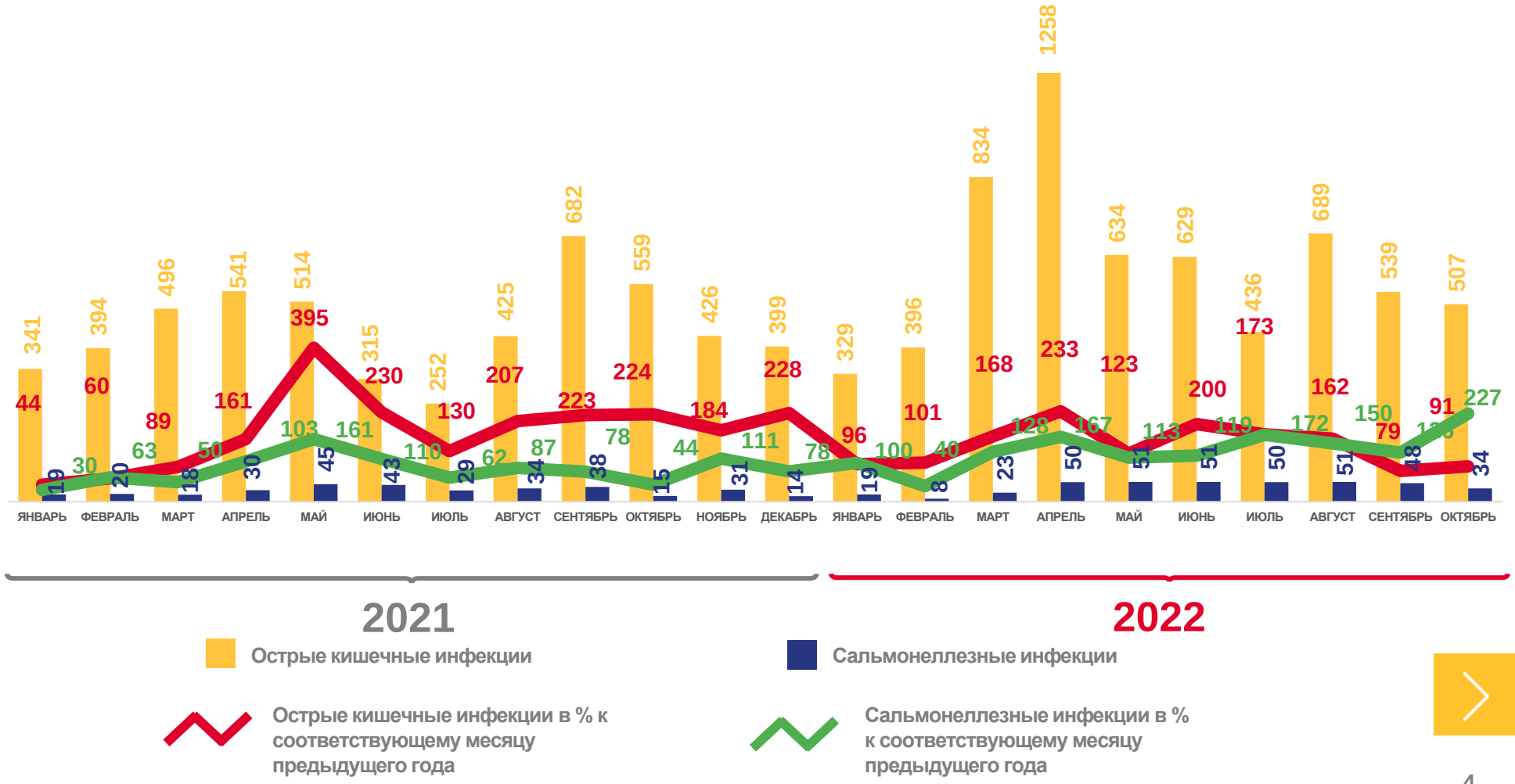

* - На основе данных Управления Роспотребнадзора по Нижегородской области

ДИНАМИКА ЗАБОЛЕВАЕМОСТИ ОСТРЫМИ ГЕПАТИТАМИ В НИЖЕГОРОДСКОЙ ОБЛАСТИ

ВСЕГО СЛУЧАЕВ

ОКТЯБРЬ 2022 г.

2 случая — Гепатиты всего

1 случай — Гепатит А

1 случай — Гепатит В

К ОКТЯБРЮ 2021 г.

В 2 раза — Гепатиты всего

100% — Гепатит А

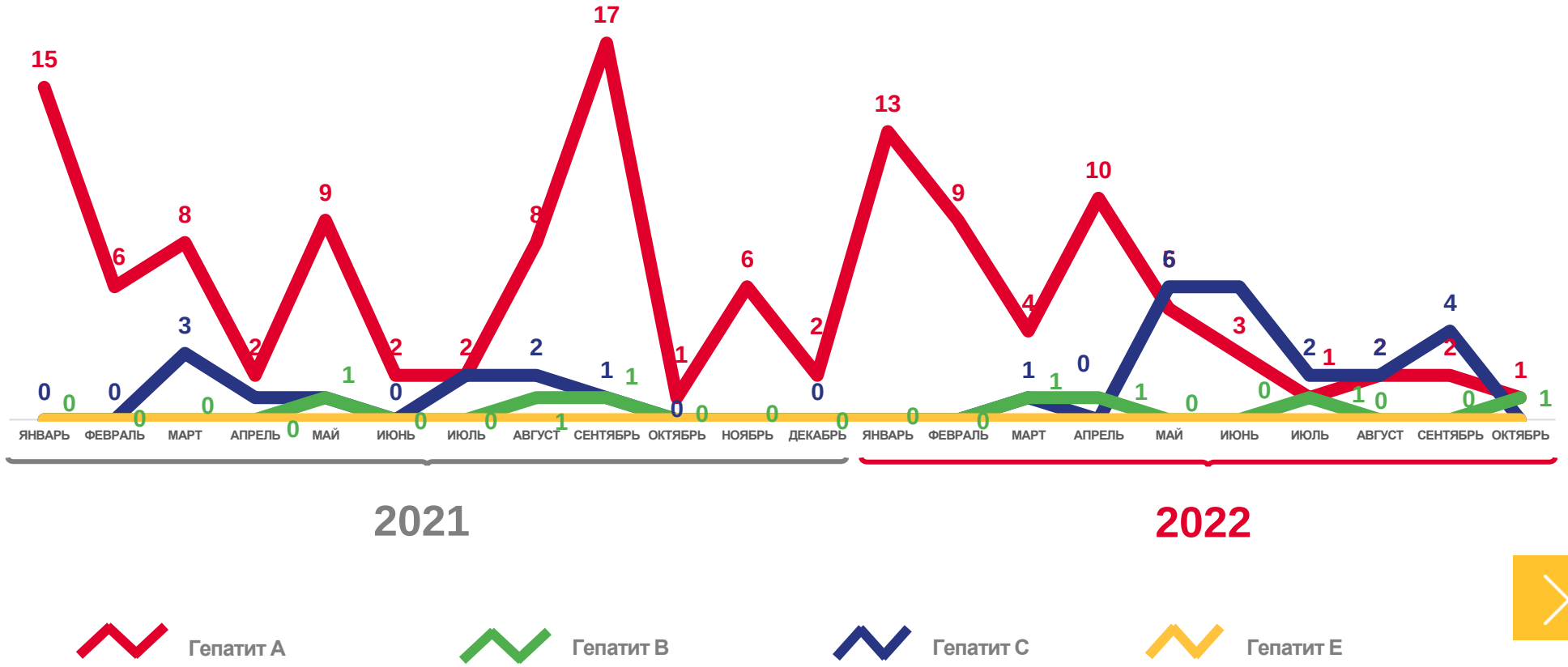

* - На основе данных Управления Роспотребнадзора по Нижегородской области

ДИНАМИКА ЗАБОЛЕВАЕМОСТИ ОСТРЫМИ ГЕПАТИТАМИ В НИЖЕГОРОДСКОЙ ОБЛАСТИ

ДЕТИ 0-17 ЛЕТ (ВКЛЮЧИТЕЛЬНО)

ОКТЯБРЬ 2022 г.

0 случаев

Гепатиты всего

Гепатит А Гепатит В Гепатит С Гепатит Е

* - На основе данных Управления Роспотребнадзора по Нижегородской области

ДИНАМИКА ЗАБОЛЕВАЕМОСТИ ОСТРЫМИ ИНФЕКЦИЯМИ ВЕРХНИХ ДЫХАТЕЛЬНЫХ ПУТЕЙ В НИЖЕГОРОДСКОЙ ОБЛАСТИ

ВСЕГО СЛУЧАЕВ

ОКТЯБРЬ 2022 г.

103,1 тыс. случай

Острые инфекции верхних дыхательных путей

130,3 тыс. случая

Острые инфекции верхних дыхательных путей в октябре 2021 г.

К ОКТЯБРЮ 2021 г.

79,2%

Острые инфекции верхних дыхательных путей

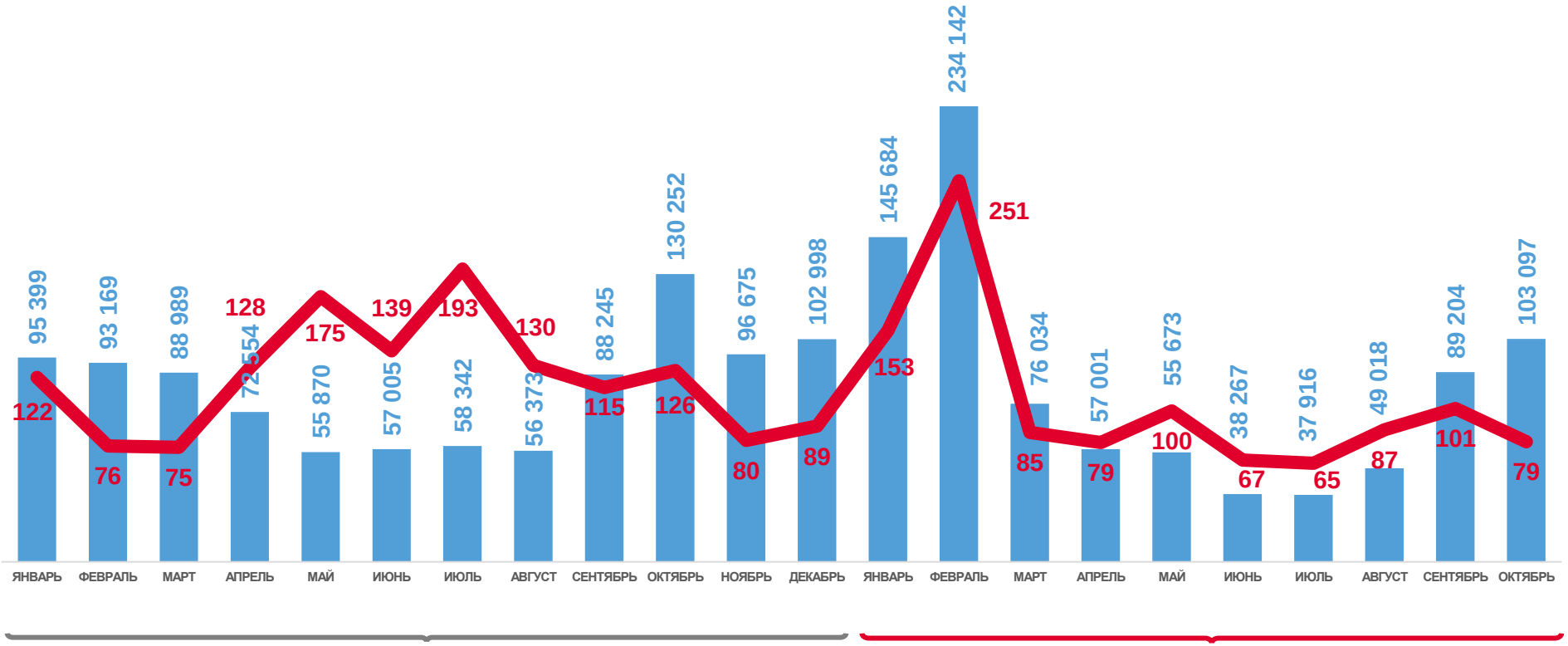

* - На основе данных Управления Роспотребнадзора по Нижегородской области

ДИНАМИКА ЗАБОЛЕВАЕМОСТИ ОСТРЫМИ ИНФЕКЦИЯМИ ВЕРХНИХ ДЫХАТЕЛЬНЫХ ПУТЕЙ В НИЖЕГОРОДСКОЙ ОБЛАСТИ

ДЕТИ 0-17 ЛЕТ (ВКЛЮЧИТЕЛЬНО)

ОКТЯБРЬ 2022 г.

56,3 тыс. случая

Острые инфекции верхних дыхательных путей

64,9 тыс. случаев

Острые инфекции верхних дыхательных путей в октябре 2021 г.

К ОКТЯБРЮ 2021 г.

86,8%

Острые инфекции верхних дыхательных путей

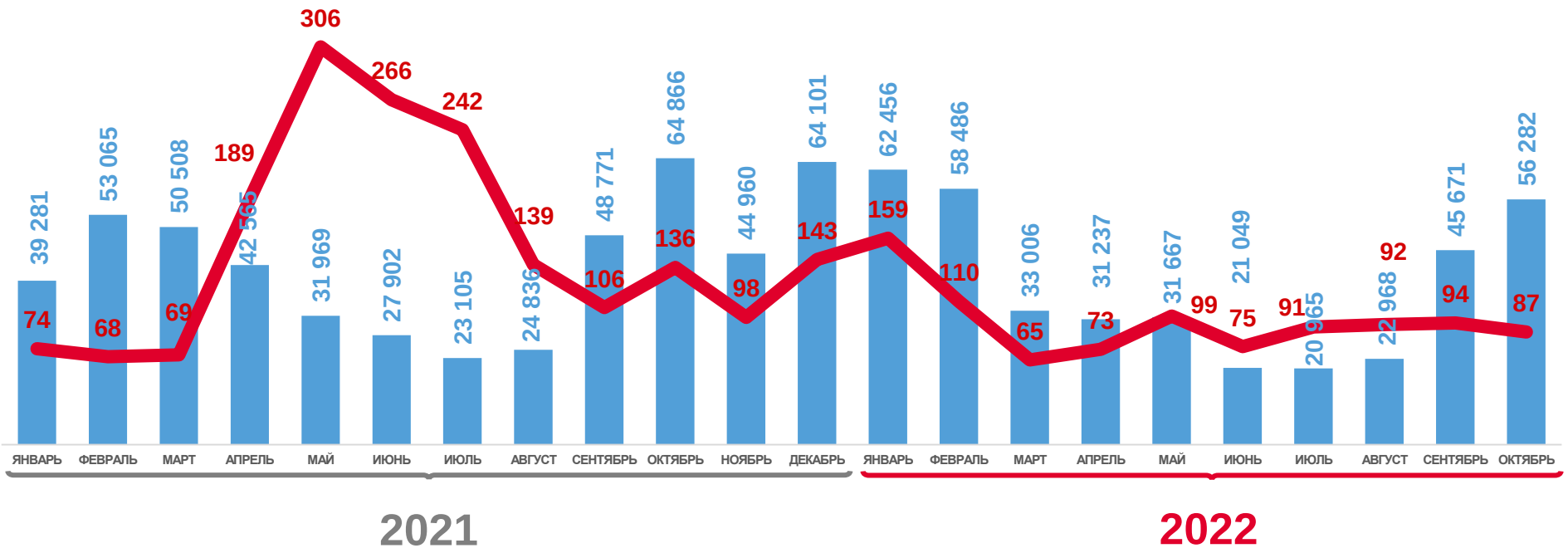

* - На основе данных Управления Роспотребнадзора по Нижегородской области

ДИНАМИКА ЗАБОЛЕВАЕМОСТИ ГРИППОМ В НИЖЕГОРОДСКОЙ ОБЛАСТИ

ВСЕГО СЛУЧАЕВ

ОКТЯБРЬ 2022 г.

0 случаев

Грипп

* - На основе данных Управления Роспотребнадзора по Нижегородской области

ДИНАМИКА ЗАБОЛЕВАЕМОСТИ ГРИППОМ В НИЖЕГОРОДСКОЙ ОБЛАСТИ

ДЕТИ 0-17 ЛЕТ (ВКЛЮЧИТЕЛЬНО)

ОКТЯБРЬ 2022 г.

0 случаев

Грипп

* - На основе данных Управления Роспотребнадзора по Нижегородской области

СОЦИАЛЬНО ЗНАЧИМЫЕ ИНФЕКЦИОННЫЕ ЗАБОЛЕВАНИЯ В НИЖЕГОРОДСКОЙ ОБЛАСТИ

ОКТЯБРЬ, В % К ИТОГУ

2021

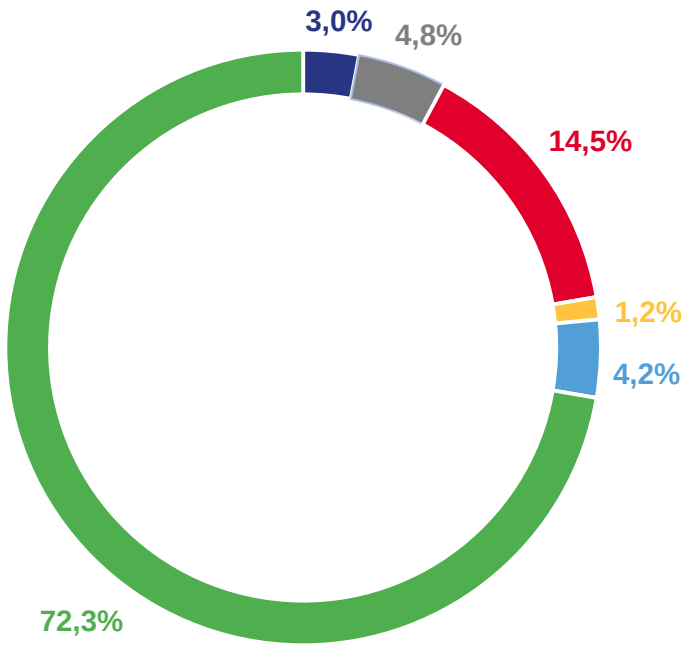

2022

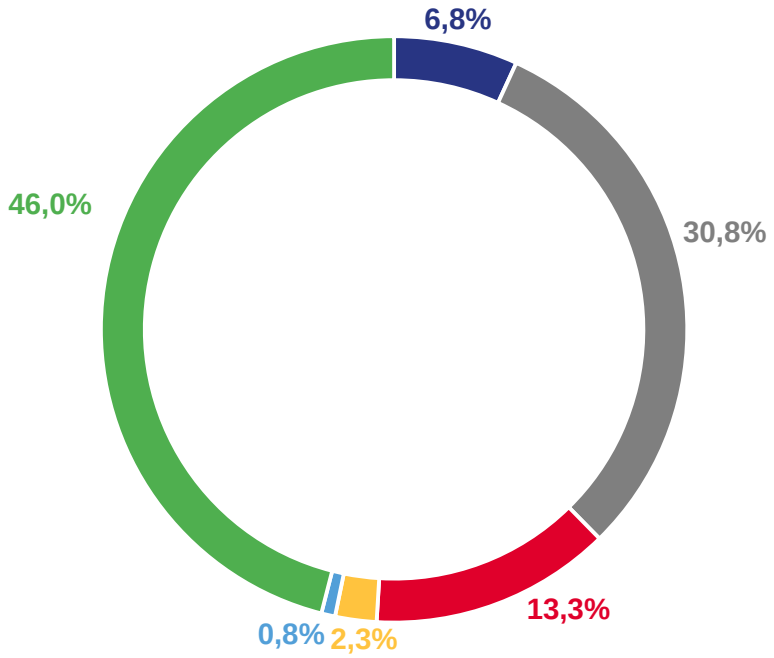

- Сифилис
- Гонококковая инфекция
- Туберкулез (впервые выявленный)
- Болезнь, вызванная вирусом иммунодефицита человека (включая бессимптомный статус)
- Гепатит В
- Гепатит С

* - На основе данных Управления Роспотребнадзора по Нижегородской области

ЧИСЛО ПРИВИТЫХ ЛИЦ ПРОТИВ ГРИППА

ЯНВАРЬ-ОКТЯБРЬ 2022 г.

Рейтинг регионов ПФО по числу привитых лиц против гриппа, тыс. чел.

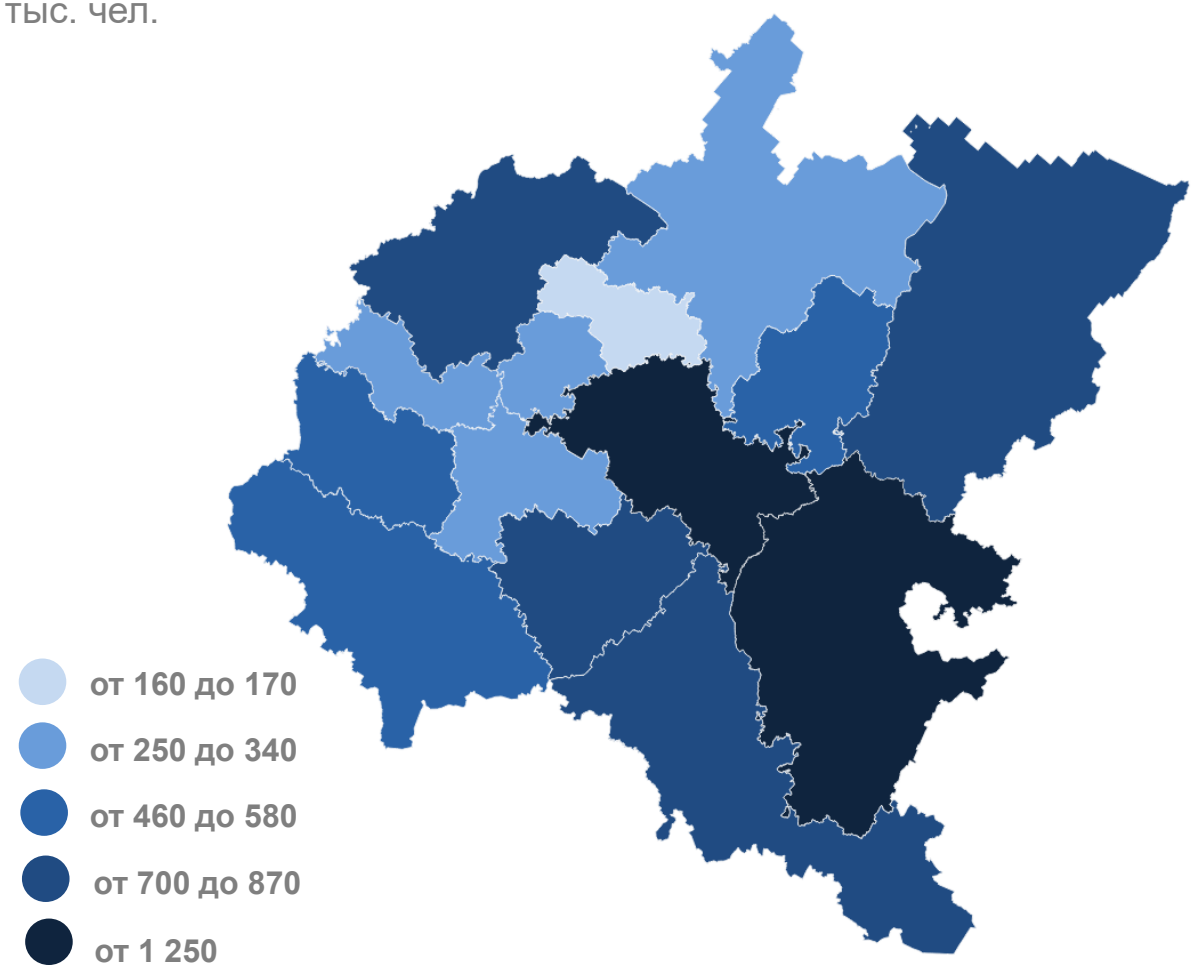

* - На основе данных ЕМИСС.